



Muzeum a galerie Orlických hor
v Rychnově nad Kněžnou
Jiráskova 2, 516 01 Rychnov nad Kněžnou
IČO: 00371149

HRÁTKY S BARVAMI


E-mail: moh@moh.cz
Tel.: +420 494 534 450

www.moh.cz
Muzeum je příspěvkovou organizací
královéhradeckého kraje.

Bankovní spojení: 1932571/0100
DIČ: CZ00371149

Úkol 1:


Dnes nás čeká míchání barev. Jako první si z palety nanes na fólii **MODROU** barvu. Stačí udělat malý flíček. Asi takto:




Teď pohlad' jiným čistým prstem puntík **ŽLUTOU** barvou. Jaká barva nám vznikla spojením **MODRÉ** a **ŽLUTÉ**? Správné řešení najdeš na druhé straně kartičky.

Úkol 2:


Na další úkol si utři prstíky od barev do mokrého hadříku. Na jinou část fólie si nanes nyní barvu **ČERVENOU**:



Nyní pohlad' čistým prstíkem vzniklý puntík **MODROU** barvou. Jaká barva vznikne teď? Správné řešení najdeš opět na druhé straně kartičky.




ZELENÁ



FIALOVÁ

Úkol 3:



A co do třetice? Utři si prstíky a již čistými udělej třetí **ŽLUTOU** tupku:




Teď pohlad' jiným čistým prstem puntík **ČERVENOU** barvou. Jaká barva nám vznikla spojením **ŽLUTÉ** a **ČERVENÉ**? Správné řešení najdeš opět na druhé straně kartičky.

Úkol 4:



Teď zkusíme něco nového, ano? Utři si prstíky dočista a vezmi si připravený papír. Ten přehni napůl a opět ho narovnej. Na papíře ti vznikne dělicí čára. Na jedné půlce papíru nyní udělej **ŽLUTOU** tečku. Na druhé pak tečku **MODROU**:



Teď papír opět přehni napůl. Co ti vzniklo? Jak se puntíky změnily? Správné řešení najdeš opět na druhé straně kartičky.




ORANŽOVÁ



2 ZELENÉ puntíky

Úkol 5:


Nyní využijeme opět fólii. Utři si prstíky dočista a udělej na fólii vedle sebe **ŽLUTOU**, **MODROU** a **ČERVENOU** tečku, a to vždy jiným prstíkem:






Do každé z teček přidej malinko **ČERNÉ** barvy. Co se s tečkami stalo? Správné řešení najdeš opět na druhé straně kartičky.

Úkol 6:




Pokud máš prstíky utřené od barvy, můžeme se vrhnout na další úkol. Udělej na fólii vedle sebe opět **ŽLUTOU**, **MODROU** a **ČERVENOU** tečku:



Do každé z teček nyní přidej malinko **BÍLÉ** barvy. Co se s tečkami stane nyní? Správné řešení najdeš opět na druhé straně kartičky.



S přidáním **ČERNÉ** jsou barvy puntíků
TMAVŠÍ.



S přidáním **BÍLÉ** jsou barvy puntíků
SVĚTLEJŠÍ.